

2, 014年春季生活闘争 賃上・一時金 要求・回答・妥結状況

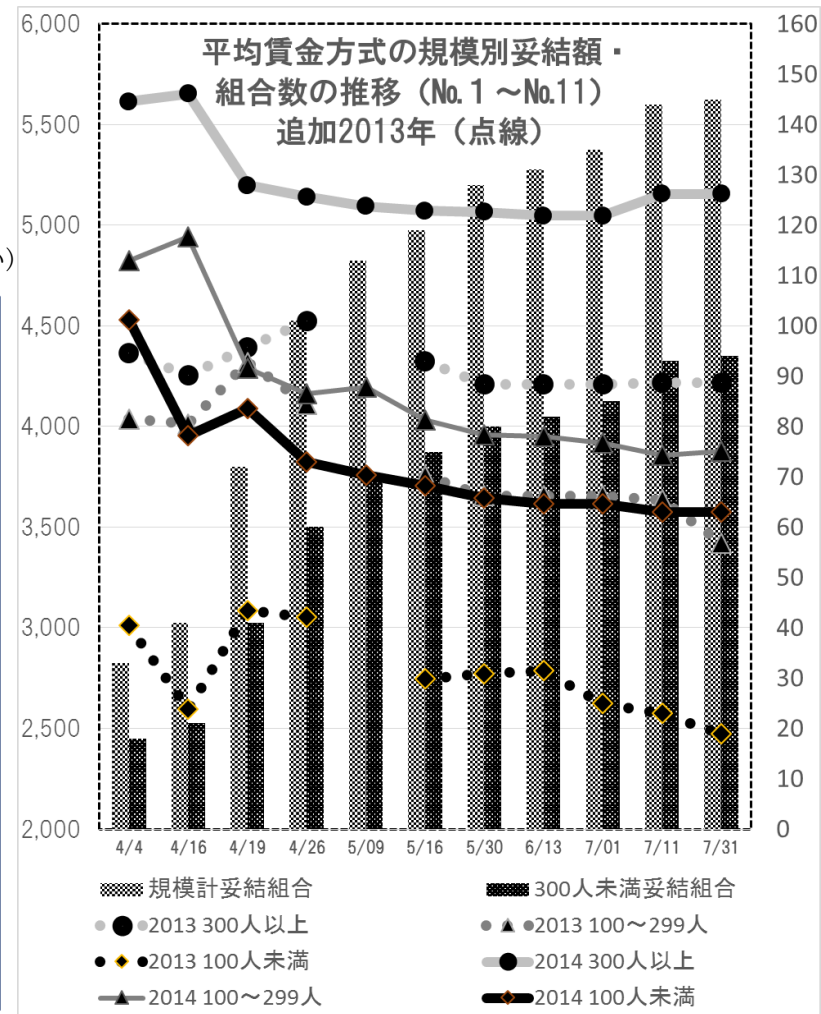
- * 各組合の要求・回答・妥結状況を連合長野事務局 (Fax. 026-234-1349) へご連絡ください
- * 連合長野ホームページ (<http://rengo-nagano.jp/>) で、集計表を閲覧、ダウンロードできます。
- * 記載の間違いなどのご指摘やお問合せは連合長野事務局へお寄せください
連合長野は、Tel (代). 026-234-1626 又は Emailで chosa@nagano.jtuc-rengo.jp です。

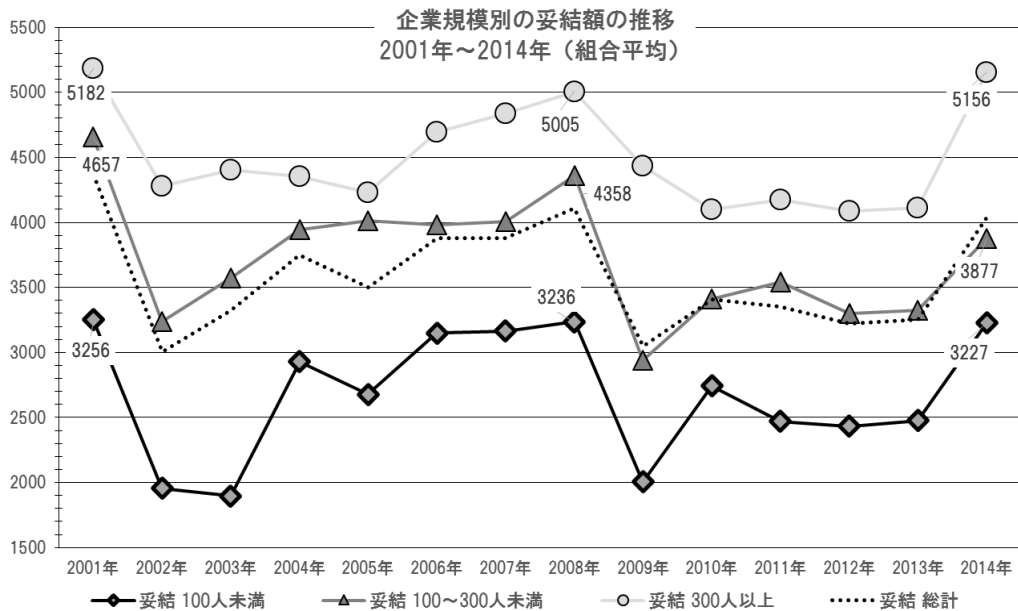
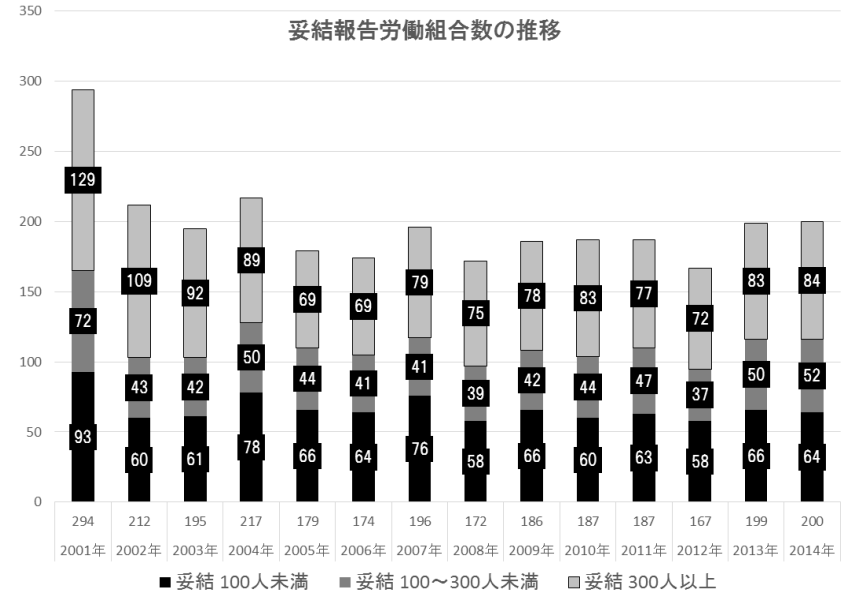
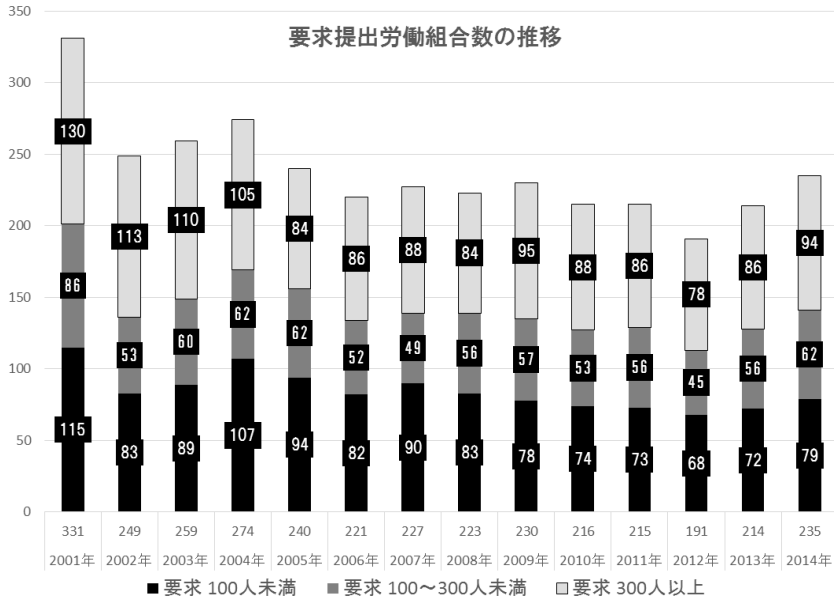
目次

1. 定昇込み平均賃上げ集計(規模別&産業別)	4ページ	
2. 平均賃上げ要求	7ページ	
3. 純ペア平均賃上げ要求	13ページ	
4. 定昇込個別賃上げ要求	14ページ	
5. 純ペア個別賃上げ要求	15ページ	
6. 一時金要求	16ページ	全 20 ページ

(付・組織別要求&妥結状況) (このファイルを印刷する時は「ブック全体」を選んでください)

- * 今年の最終号になります。No.11では、240組合の要求提出状況と、200組合の妥結状況を記載しています。(本当は、個別組合一覧に記載しないようにと、おっしゃった組合は載せていないので、そんなにありませんけれど)
- * ご報告いただいた情報を、要求形態ごとの個別一覧表に並べるだけではなくて、職場の賃金交渉の際の目安となるよう、平均賃上げ要求についてだけ、企業規模別あるいは産業別に分類して、情報発行のたびごと集計を行っています。
- * 回答相場ということ言えば、単純に組合平均を見るべきだと思います。それによれば、今年の春闘の最終の賃上げ相場は、総計152組合で4,041円(昨年141組合、3,302円)です。企業規模別では、300人以上=(51組合)5,156円、100人以上300人未満=(39組合)3,877円、100人未満=(62組合)3,227円、です。産業別では、製造業=(85組合)4,239円、非製造業=(67組合)3,789円、ということになります。
- * 右の図は、今年の情報発行ごとに、平均賃上げ回答の組合平均がどのように推移したかという折れ線グラフと、妥結組合数の推移を棒グラフで表したものです。点線は昨年のグラフを追加しています。どの規模においても、昨年より数百円から千円程度高い水準を維持したまま推移しました。(次ページに続く)

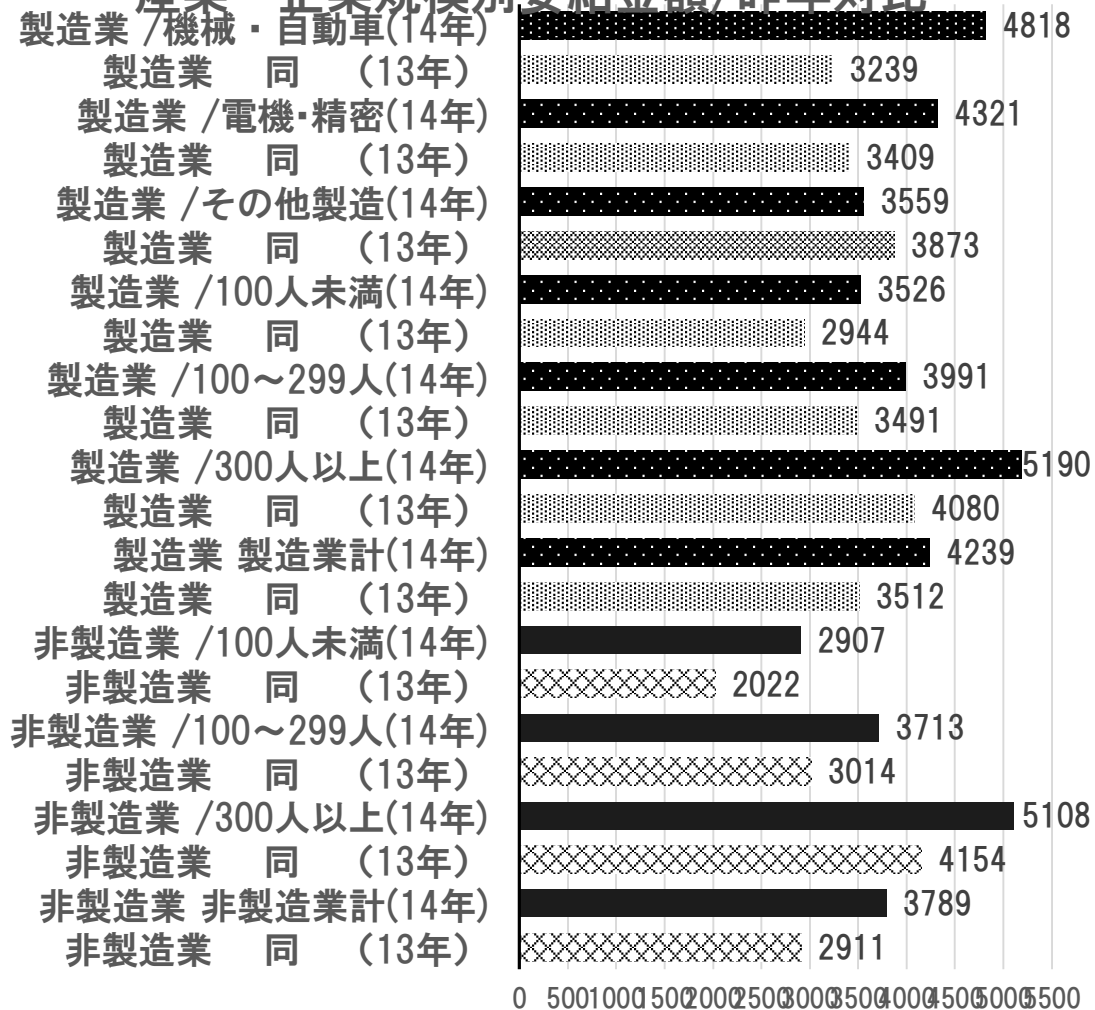




* 「官製春闘」と揶揄されたりした、今年の賃上げ交渉ですが、一番そんな気になってはいけないのは交渉にあたった職場の組合の役員のみなさんなのです。上の二つの図は、2001年から、こ情報の発行によって、相互に情報交換を続けてきた組合の数の推移です。2001年には331組合あったものが、その年の秋の「ITバブル」の崩壊をきっかけに、減少し続けてきました。2004年、日銀の金利引き上げによる設備不況の到来、いうまでもなく2008年9月のリーマンショックによる金融危機など、いろんな事柄が想起されます。県内の職場も被害をこうむってきました。

* 左のグラフは、今年の賃上げすら、実は2008年と同等の水準に戻ただけで、21世紀最初の年である2001年水準を下回っていることを示したものです。地域では中堅どころの企業であるはずの100人~299人の中小企業の水準が低く抑えられたままであることが分かります。（次ページに続く）

産業・企業規模別 妥結金額/昨年対比



- * 左の図は、産業別の集計を昨年と対比させたものです。長野県内で「特定最低賃金（産業別）」が設定されている金属系2業種を特別に集計しています。
- * 製造業においては、機械製造・自動車部品製造が好調を取り戻したこと、規模の効果が大きいのか製造・非製造とも300人以上の企業の金額が回復していることが分かります。上記の金属関係製造業2種を除く「その他の製造業」が、昨年を下回っていることが目を引きます。大手企業については先述しましたが、非製造業は製造業に比べ規模間格差を少しだけ解消したかに見えます。
- * 8月1日から、長野地方最低賃金審議会においても、地域別最低賃金の審議が始まりました。企業内の賃金交渉は、直接的な分配交渉ですが、最低賃金は当事者が関与しない「分配」の始まりです。完全雇用が達成され、「働くいことを軸にして」、行き届いた社会保障制度による「安心社会」のために、働くことの価値がある最低賃金水準が確保されるよう願ってやみません。
- * 8月中には、「2014個人別賃金調査」の準備をおえ、9月～10月に調査を実施します。2014年の春闘の成果を確認し2015年の春季生活闘争のベースになる重要な調査です。多くの県内の労働組合のご協力をお願いします。

14/08/01 現在 規模別

【規模別集計】	要求提出(全体)		要求提出(地場)		全ての組合の定昇込平均賃上げ集計						地場の組合の定昇込平均賃上げ集計					
	組合数	組合員数	組合数	組合員数	組合数	組合平均	組合平均 13年実績	組合員数	組合員 平均	組合員平均 13年実績	組合数	組合平均	組合平均 13年実績	組合員数	組合員 平均	組合員平均 13年実績
総計/要求	235	55,905	199	43,298	138	8,048		20,757	8,455		120	8,103		15,227	8,504	
回答	221	53,386	186	41,355	164	3,871		25,642	5,030		143	3,685		18,951	4,732	
妥結	200	52,027	165	39,996	152	4,041	3,408	24,723	5,119	4,172	131	3,865	3,292	18,032	4,838	4,052
300人以上/要求	94	36,606	62	24,303	45	8,178		14,423	8,526		30	8,397		9,111	8,619	
回答	86	34,377	55	22,650	52	5,139		17,616	5,629		34	5,081		11,143	5,451	
妥結	84	33,999	53	22,272	51	5,156	4,332	17,238	5,658	4,479	33	5,105	4,369	10,765	5,492	4,429
100から299人/要求	62	16,763	60	16,581	31	8,151		4,386	8,494		30	8,195		4,290	8,532	
回答	59	16,606	57	16,424	42	3,797		5,852	4,022		41	3,833		5,756	4,050	
妥結	52	15,947	50	15,765	39	3,877	3,478	5,506	4,144	3,784	38	3,918	3,507	5,410	4,177	3,809
99人以下/要求	79	2,536	77	2,414	62	7,903		1,948	7,846		60	7,909		1,826	7,863	
回答	76	2,403	74	2,281	70	2,973		2,174	2,893		68	2,898		2,052	2,736	
妥結	64	2,081	62	1,959	62	3,227	2,607	1,979	3,135	2,612	60	3,150	2,521	1,857	2,978	2,448

昨年同期(13/08/02) 現在 規模別

【規模別集計】	要求提出(全体)		要求提出(地場)		定昇込平均賃上げ(全体)						定昇込平均賃上げ要求(地場)					
	組合数	組合員数	組合数	組合員数	組合数	単純平均	組合平均 12年実績	組合員数	加重平均	組合員平均 12年実績	組合数	単純平均	組合平均 12年実績	組合員数	加重平均	組合員平均 12年実績
総計/要求	207	44,529	175	34,828	127	5,924		17,586	5,858		114	5,973		14,429	5,885	
回答	194	42,946	162	33,245	146	3,204		20,885	4,109		131	3,070		17,199	4,004	
妥結	188	41,675	156	31,974	141	3,302	3347	20,829	4,117	4,270	126	3,175	3246	17,143	4,012	4,215
300人以上/要求	82	31,524	54	22,126	38	5,699		11,606	5,630		28	5,658		8,667	5,554	
回答	80	30,799	52	21,401	48	4,218		13,695	4,431		36	4,145		10,227	4,357	
妥結	79	29,584	51	20,186	48	4,218	4365	13,695	4,431	4,560	36	4,145	4451	10,227	4,357	4,563
100から299人/要求	52	10,409	50	10,228	31	5,939		3,872	6,561		30	6,053		3,776	6,664	
回答	45	9,940	43	9,759	35	3,421		5,234	3,851		34	3,448		5,138	3,876	
妥結	45	9,940	43	9,759	35	3,421	3702	5,234	3,851	4,115	34	3,448	3749	5,138	3,876	4,156
99人以下/要求	73	2,596	71	2,474	58	6,064		2,108	5,824		56	6,087		1,986	5,851	
回答	69	2,207	67	2,085	63	2,310		1,956	2,549		61	2,225		1,834	2,391	
妥結	64	2,151	62	2,029	58	2,473	2322	1,900	2,582	2,335	56	2,386	2237	1,778	2,422	2,166

14/08/01 現在 産業別

【産業別集計】	要求提出(全体)		要求提出(地場)		全ての組合の定昇込平均賃上げ集計						地場の組合の定昇込平均賃上げ集計					
	組合数	組合員数	組合数	組合員数	組合数	組合平均	組合平均 13年実績	組合員数	組合員 平均	組合員平 均	組合数	組合平均	組合平均 13年実績	組合員数	組合員 平均	組合員平均 13年実績
【製造業】																
製造業計/要求	144	33,045	120	25,825	84	7,953		13,294	8,553		74	8,042		10,563	8,618	
回答	137	31,849	114	25,205	89	4,190		14,612	5,118		76	4,008		11,355	4,738	
妥結	126	30,688	103	24,044	85	4,239	3,578	13,888	5,216	4,258	72	4,056	3,412	10,631	4,840	3,961
同300人以上/要求	63	25,255	43	18,339	29	8,152		8,666	8,576		22	8,442		6,153	8,651	
回答	60	24,301	41	17,961	31	5,161		9,493	5,688		21	5,003		6,454	5,253	
妥結	59	23,923	40	17,583	30	5,190	4,309	9,115	5,745	4,561	20	5,039	4,086	6,076	5,313	4,179
同100～299人/要求	43	6,378	41	6,196	24	8,194		3,541	8,781		23	8,254		3,445	8,836	
回答	40	6,221	38	6,039	26	3,849		4,003	4,179		25	3,910		3,907	4,225	
妥結	34	5,565	32	5,383	23	3,991	3,527	3,657	4,378	3,819	22	4,068	3,578	3,561	4,434	3,857
同99人以下/要求	38	1,412	36	1,290	31	7,579		1,087	7,631		29	7,569		965	7,635	
回答	37	1,327	35	1,205	32	3,526		1,116	3,639		30	3,392		994	3,407	
妥結	33	1,200	31	1,078	32	3,526	2,961	1,116	3,639	3,205	30	3,392	2,815	994	3,407	2,980
【機械・自動車】																
製造業計/要求	44	11,010	38	8,377	30	8,021		6,493	8,602		25	8,084		4,065	8,670	
回答	44	11,010	38	8,377	32	4,818		6,671	5,690		27	4,497		4,243	4,866	
妥結	41	10,795	35	8,162	32	4,818	3,873	6,671	5,690	4,636	27	4,497	3,602	4,243	4,866	4,090
【電機・精密】																
製造業計/要求	56	16,081	44	12,060	20	8,173		3,251	9,234		19	8,244		3,155	9,308	
回答	53	15,297	42	11,852	25	4,148		4,555	4,534		22	4,199		4,140	4,589	
妥結	50	14,733	39	11,288	23	4,321	3,513	4,001	4,757	3,800	20	4,404	3,538	3,586	4,845	3,820
【その他製造】																
製造業計/要求	44	5,954	38	5,388	34	7,762		3,550	7,841		30	7,878		3,343	7,905	
回答	40	5,542	34	4,976	32	3,595		3,386	4,775		27	3,363		2,972	4,762	
妥結	35	5,160	29	4,594	30	3,559	3,281	3,216	4,804	4,017	25	3,302	3,089	2,802	4,795	3,956
【非製造業】																
非製造業計/要求	91	22,860	79	17,473	54	8,197		7,463	8,281		46	8,201		4,664	8,245	
回答	84	21,537	72	16,150	75	3,493		11,030	4,915		67	3,319		7,596	4,723	
妥結	74	21,339	62	15,952	67	3,789	3,193	10,835	4,995	4,051	59	3,632	3,141	7,401	4,836	4,183
同300人以上/要求	31	11,351	19	5,964	16	8,226		5,757	8,450		8	8,272		2,958	8,553	
回答	26	10,076	14	4,689	21	5,108		8,123	5,561		13	5,206		4,689	5,724	
妥結	25	10,076	13	4,689	21	5,108	4,363	8,123	5,561	4,377	13	5,206	4,783	4,689	5,724	4,737
同100～299人/要求	19	10,385	19	10,385	7	8,001		845	7,295		7	8,001		845	7,295	
回答	19	10,385	19	10,385	16	3,713		1,849	3,682		16	3,713		1,849	3,682	
妥結	18	10,382	18	10,382	16	3,713	3,398	1,849	3,682	3,708	16	3,713	3,398	1,849	3,682	3,708
同99人以下/要求	41	1,124	41	1,124	31	8,227		861	8,118		31	8,227		861	8,118	
回答	39	1,076	39	1,076	38	2,508		1,058	2,106		38	2,508		1,058	2,106	
妥結	31	881	31	881	30	2,907	2,227	863	2,484	1,819	30	2,907	2,227	863	2,484	1,819

13/08/02 現在 産業別

【産業別集計】	要求提出(全体)		要求提出(地場)		全ての組合の定昇込平均賃上げ集計						地場の組合の定昇込平均賃上げ集計					
	組合数	組合員数	組合数	組合員数	組合数	組合平均	組合平均 12年実績	組合員数	組合員 平均	組合員平 均 12年実績	組合数	組合平均	組合平均 12年実績	組合員数	組合員 平均	組合員平均 12年実績
【製造業】																
製造業計/要求	124	30,702	102	24,014	73	5,694		12,512	5,860		66	5,749		10,475	5,912	
回答	116	29,442	94	22,754	81	3,548		13,991	4,155		71	3,390		11,355	3,898	
妥結	114	28,189	92	21,501	80	3,566	3,732	13,953	4,160	4,354	70	3,408	3,603	11,317	3,904	4,143
同300人以上/要求	55	23,818	37	17,433	23	5,694		8,378	5,548		19	5,689		6,559	5,487	
回答	54	23,093	36	16,708	29	4,179		8,685	4,465		22	3,945		6,267	4,109	
妥結	53	21,878	35	15,493	29	4,179	4,371	8,685	4,465	4,604	22	3,945	4,224	6,267	4,109	4,328
同100～299人/要求	35	5,326	33	5,145	21	6,164		2,865	6,956		20	6,347		2,769	7,111	
回答	31	5,110	29	4,929	24	3,474		4,228	3,749		23	3,516		4,132	3,778	
妥結	31	5,110	29	4,929	24	3,474	3,915	4,228	3,749	4,029	23	3,516	3,994	4,132	3,778	4,076
同99人以下/要求	34	1,558	32	1,436	29	5,354		1,269	5,444		27	5,349		1,147	5,450	
回答	31	1,239	29	1,117	28	2,960		1,078	3,246		26	2,808		956	3,032	
妥結	30	1,201	28	1,079	27	2,991	2,858	1,040	3,288	3,127	25	2,837	2,706	918	3,071	2,888
【機械・自動車】	38	8,837	32	6,534	27	5,826		5,258	6,343		23	5,844		3,439	6,647	
回答	37	8,818	31	6,515	30	3,873		6,082	4,607		25	3,602		3,984	4,088	
妥結	35	7,565	29	5,262	29	3,934	4,130	6,044	4,622	4,713	24	3,665	3,885	3,946	4,107	4,265
【電機・精密】	51	16,662	40	12,598	19	4,955		3,456	5,352		18	5,091		3,360	5,434	
回答	47	15,769	36	11,705	26	3,546		5,397	3,721		24	3,569		4,981	3,723	
妥結	47	15,769	36	11,705	26	3,546	3,701	5,397	3,721	4,050	24	3,569	3,748	4,981	3,723	4,101
【その他製造】	35	5,203	30	4,882	27	6,083		3,798	5,653		25	6,136		3,676	5,662	
回答	32	4,855	27	4,534	25	3,162		2,512	3,993		22	2,953		2,390	3,946	
妥結	32	4,855	27	4,534	25	3,162	3,311	2,512	3,993	4,046	22	2,953	3,136	2,390	3,946	4,024
【非製造業】																
非製造業計/要求	83	13,827	73	10,814	54	6,235		5,074	5,855		48	6,280		3,954	5,814	
回答	78	13,504	68	10,491	65	2,774		6,894	4,017		60	2,691		5,844	4,208	
妥結	74	13,486	64	10,473	61	2,956	2,863	6,876	4,028	4,110	56	2,883	2,823	5,826	4,221	4,341
同300人以上/要求	27	7,706	17	4,693	15	5,707		3,228	5,845		9	5,592		2,108	5,763	
回答	26	7,706	16	4,693	19	4,278		5,010	4,371		14	4,460		3,960	4,748	
妥結	26	7,706	16	4,693	19	4,278	4,356	5,010	4,371	4,487	14	4,460	4,811	3,960	4,748	4,911
同100～299人/要求	17	5,083	17	5,083	10	5,465		1,007	5,435		10	5,465		1,007	5,435	
回答	14	4,830	14	4,830	11	3,304		1,006	4,281		11	3,304		1,006	4,281	
妥結	14	4,830	14	4,830	11	3,304	3,197	1,006	4,281	4,528	11	3,304	3,197	1,006	4,281	4,528
同99人以下/要求	39	1,038	39	1,038	29	6,774		839	6,398		29	6,774		839	6,398	
回答	38	968	38	968	35	1,791		878	1,693		35	1,791		878	1,693	
妥結	34	950	34	950	31	2,022	1,896	860	1,729	1,595	31	2,022	1,896	860	1,729	1,595