

2017年春季生活闘争 賃上・一時金 要求・回答・妥結状況

- * 各組合の要求・回答・妥結状況を連合長野事務局 (Fax.026-234-1349)へご連絡ください
- * 連合長野ホームページ (<http://rengo-nagano.jp/>) で、集計表を閲覧、ダウンロードできます。
- * 記載の間違いなどのご指摘やお問合せは連合長野事務局へお寄せください

連合長野は、(代).026-234-1626 又は Emailで chosa@nagano.jtuc-rengo.jp です。

- 目次
- | | | | |
|-------------------------|-------|-------|---------|
| 1. 定昇込み平均賃上げ集計(規模別&産業別) | | 2ページ | |
| 2. 平均賃上げ要求 | | 5ページ | |
| 3. 純ペア平均賃上げ要求 | | 10ページ | |
| 4. 定昇込個別賃上げ要求 | | 12ページ | |
| 5. 純ペア個別賃上げ要求 | | 13ページ | |
| 6. 一時金要求 | | 14ページ | 全 16ページ |

(このファイルを印刷する時は「ブック全体」を選んでください)

5月以降は隔週で発行する予定です。状況を見ながら考えるつもりですが、例年の通りであれば、7月末まで発行を継続するつもりです。今後とも、この情報をごひいきにいただき、ご協力をいただきたいと思います。

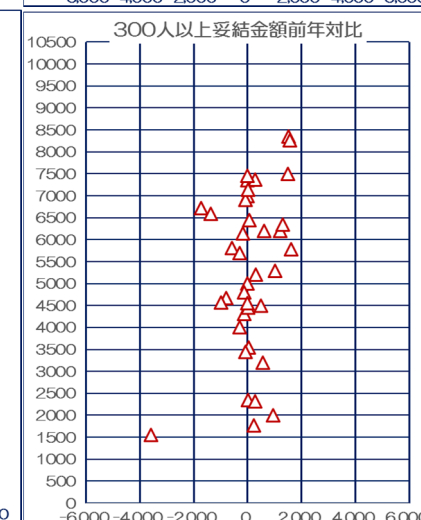
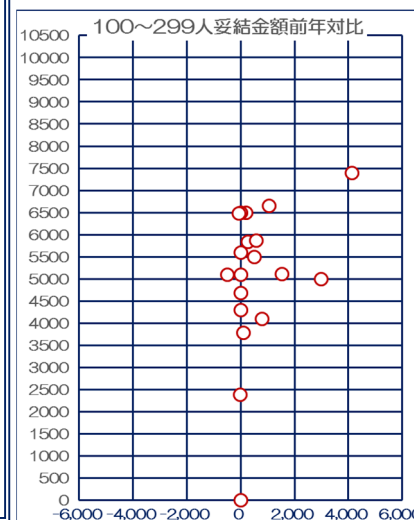
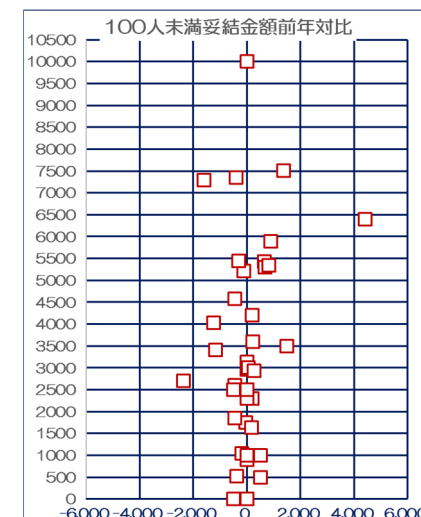
今号では、205組合(48,154人)が要求を提出し、146組合(39,350人)が妥結しているという状況を記載しています。

産別組織からの回答に、「平均賃上げ」要求と並んで、いくつか前歴・年齢ポイントの要求が併記されているものが増えました。将来の賃金が分かる制度の確立が必要です。併せて記載しました。

もちろん、今いる組合員のみなさんにいくらの賃上げがもたらされたのかという情報も大切で、平均賃上げ要求方式による妥結金額を、昨年の妥結金額と比較したのが右の図です。0円の縦線を境にして、右が昨年を上回った組合、左が下回った組合です。企業の規模別に個性が表れているのが分かります。

前回は規模100~299人の区分で交渉の進展がゆっくりだということを書きました。よく見ればわかるのは、昨年を下回っている組合が皆無に近いことです。ある程度の規模があっても中小企業ですから、労使のお互いが慎重であるのかも知れません。

ここを乗り越えて2017年春季生活闘争が進んでいくことを願っています。



2017/05/26 現在 規模別

【規模別集計】	要求提出(全体)		要求提出(地場)		定昇込平均賃上げである全ての組合の集計						定昇込平均賃上げである地場の組合の集計					
	組合数	組合員数	組合数	組合員数	組合数	組合平均	組合平均 16年実績	組合員数	組合員 平均	組合員平均 16年実績	組合数	組合平均	組合平均 16年実績	組合員数	組合員 平均	組合員平均 16年実績
総計/要求	205	46,154	169	29,579	125	9,557		21,120	8,630		104	9,556		12,264	9,518	
回答	164	39,986	133	24,172	125	4,297		18,148	5,339		109	4,169		14,384	5,156	
妥結	146	39,350	116	23,536	108	4,391	4,184	17,541	5,397	5,221	93	4,274	4,028	13,777	5,222	5,118
300人以上/要求	84	36,534	56	20,566	42	9,352		15,349	8,210		26	9,261		6,628	9,322	
回答	74	33,038	48	17,737	43	5,111		12,457	5,758		30	5,152		8,820	5,635	
妥結	72	32,681	46	17,380	41	5,100	5,187	12,100	5,777	5,650	28	5,139	5,245	8,463	5,658	5,689
100から299人/要求	50	6,940	46	6,460	27	8,927		3,575	9,773		26	8,847		3,567	9,770	
回答	28	4,602	26	4,216	21	4,674		3,374	5,233		21	4,674		3,374	5,233	
妥結	26	4,558	24	4,172	19	5,045	4,433	3,330	5,291	4,679	19	5,045	4,433	3,330	5,291	4,679
99人以下/要求	66	2,097	64	1,970	52	9,959		1,716	9,061		50	9,973		1,589	9,018	
回答	58	1,763	56	1,636	57	3,565		1,734	3,261		55	3,485		1,607	3,081	
妥結	45	1,528	43	1,401	45	3,538	3,203	1,528	3,463	3,139	43	3,434	3,083	1,401	3,275	2,908

昨年同期 (16/05/27) 現在 規模別

【規模別集計】	要求提出(全体)		要求提出(地場)		定昇込平均賃上げである全ての組合の集計						定昇込平均賃上げである地場の組合の集計					
	組合数	組合員数	組合数	組合員数	組合数	組合平均	組合平均 15年実績	組合員数	組合員 平均	組合員平均 15年実績	組合数	組合平均	組合平均 15年実績	組合員数	組合員 平均	組合員平均 15年実績
総計/要求	203	51,275	167	29,824	129	9,458		22,096	9,317		111	9,417		13,275	8,912	
回答	167	45,605	136	24,708	137	3,936		24,636	5,217		123	3,806		16,174	4,712	
妥結	156	44,877	126	24,031	126	4,114	4,269	23,908	5,259	5,011	113	4,011	4,176	15,497	4,758	5,034
300人以上/要求	83	42,094	54	21,211	42	8,827		16,685	9,196		27	8,431		7,986	8,409	
回答	72	38,301	45	17,909	45	5,065		17,816	5,730		33	5,095		9,464	5,324	
妥結	71	38,004	44	17,612	44	5,070	5,070	17,519	5,744	5,141	32	5,102	5,106	9,167	5,338	5,307
100から299人/要求	54	7,006	49	6,548	33	9,204		3,636	9,943		31	9,107		3,573	9,934	
回答	37	5,498	35	5,103	34	4,001		5,014	4,163		34	4,001		5,014	4,163	
妥結	35	5,213	33	4,818	32	4,126	4,527	4,729	4,205	5,095	32	4,126	4,527	4,729	4,205	5,095
99人以下/要求	66	2,175	64	2,065	54	10,103		1,775	9,166		53	10,100		1,716	9,128	
回答	58	1,806	56	1,696	58	3,021		1,806	3,089		56	2,928		1,696	2,925	
妥結	50	1,660	49	1,601	50	3,265	3,418	1,660	3,143	3,415	49	3,224	3,373	1,601	3,065	3,333

2017/05/26 現在 産業別

【産業別集計】	要求提出(全体)		要求提出(地場)		定昇込平均賃上げである全ての組合の集計						定昇込平均賃上げである地場の組合の集計					
	組合数	組合員数	組合数	組合員数	組合数	組合平均	組合平均 16年実績	組合員数	組合員 平均	組合員平 均	組合数	組合平均	組合平均 16年実績	組合員数	組合員 平均	組合員平均 16年実績
【製造業】																
製造業計/要求	114	28,238	98	21,966	60	8,239		10,386	8,880		54	8,192		7,846	9,169	
回答	87	22,815	73	17,049	60	4,673		10,471	5,561		54	4,540		7,931	5,338	
妥結	79	22,314	65	16,548	53	4,806	4,417	9,999	5,621	5,285	47	4,670	4,256	7,459	5,404	5,018
同300人以上/要求	49	21,533	37	15,559	19	8,618		6,673	8,592		15	8,736		4,260	8,980	
回答	41	18,284	30	12,730	20	5,541		6,823	5,992		16	5,444		4,410	5,826	
妥結	39	17,927	28	12,373	18	5,565	5,146	6,466	6,043	5,688	14	5,461	4,999	4,053	5,892	5,452
同100～299人/要求	35	5,352	33	5,181	16	8,692		2,624	9,901		16	8,692		2,624	9,901	
回答	19	3,339	18	3,254	14	4,537		2,485	4,998		14	4,537		2,485	4,998	
妥結	18	3,323	17	3,238	13	4,709	4,234	2,469	5,016	4,748	13	4,709	4,234	2,469	5,016	4,748
同99人以下/要求	29	1,082	27	955	24	7,539		818	7,404		22	7,350		691	7,001	
回答	26	921	24	794	25	4,060		892	4,134		23	3,911		765	3,902	
妥結	21	793	19	666	21	4,227	3,921	793	4,425	3,869	19	4,066	3,734	666	4,214	3,530
【機械・自動車】	38	9,580	34	7,002	26	7,762		6,360	8,403		23	7,681		3,947	8,708	
回答	31	8,570	27	5,992	23	4,887		6,050	5,599		20	4,662		3,637	5,136	
妥結	30	8,298	26	5,720	22	4,888	4,501	5,778	5,634	5,315	19	4,652	4,262	3,365	5,159	4,713
【電機・精密】	46	14,606	39	11,462	14	8,968		2,609	10,013		14	8,968		2,609	10,013	
回答	32	11,539	27	8,901	17	5,403		2,496	6,115		17	5,403		2,496	6,115	
妥結	29	11,434	24	8,796	14	5,629	5,007	2,391	6,157	5,599	14	5,629	5,007	2,391	6,157	5,599
【その他製造】	30	4,052	25	3,502	20	8,348		1,417	8,937		17	8,246		1,290	8,872	
回答	24	2,706	19	2,156	20	3,807		1,925	4,724		17	3,533		1,798	4,667	
妥結	20	2,582	15	2,032	17	4,022	3,864	1,830	4,879	4,803	14	3,735	3,552	1,703	4,830	4,740
【非製造業】																
非製造業計/要求	91	17,916	71	7,613	65	10,773		10,734	8,388		50	11,030		4,418	10,139	
回答	77	17,171	60	7,123	65	3,950		7,677	5,036		55	3,806		6,453	4,932	
妥結	67	17,036	51	6,988	55	3,991	3,946	7,542	5,102	5,134	46	3,870	3,783	6,318	5,009	5,238
同300人以上/要求	35	15,001	19	5,007	23	9,958		8,676	7,917		11	9,976		2,368	9,937	
回答	33	14,754	18	5,007	23	4,737		5,634	5,473		14	4,818		4,410	5,443	
妥結	33	14,754	18	5,007	23	4,737	5,218	5,634	5,473	5,608	14	4,818	5,473	4,410	5,443	5,886
同100～299人/要求	15	1,588	13	1,279	11	9,268		951	9,420		10	9,095		943	9,406	
回答	9	1,263	8	962	7	4,947		889	5,890		7	4,947		889	5,890	
妥結	8	1,235	7	934	6	5,772	4,863	861	6,081	4,480	6	5,772	4,863	861	6,081	4,480
同99人以下/要求	37	1,015	37	1,015	28	12,033		898	10,570		28	12,033		898	10,570	
回答	32	842	32	842	32	3,179		842	2,336		32	3,179		842	2,336	
妥結	24	735	24	735	24	2,934	2,546	735	2,425	2,322	24	2,934	2,546	735	2,425	2,322

昨年同期（16/05/27）現在_産業別

【産業別集計】	要求提出(全体)		要求提出(地場)		定昇込平均賃上げである全ての組合の集計						定昇込平均賃上げである地場の組合の集計					
	組合数	組合員数	組合数	組合員数	組合数	組合平均	組合平均 15年実績	組合員数	組合員 平均	組合員平 均 15年実績	組合数	組合平均	組合平均 15年実績	組合員数	組合員 平均	組合員平均 15年実績
【製造業】																
製造業計/要求	109	28,088	92	21,461	65	8,357		11,078	8,452		59	8,416		8,375	8,681	
回答	89	23,737	73	17,354	68	4,411		11,854	4,998		61	4,293		9,100	4,716	
妥結	85	23,126	70	16,794	64	4,423	4,873	11,243	5,023	5,941	58	4,327	4,734	8,540	4,736	5,556
同300人以上/要求	49	22,222	35	15,799	22	7,862		7,757	7,855		17	8,035		5,113	7,943	
回答	41	19,088	28	12,909	22	5,000		7,388	5,461		17	4,892		4,744	5,191	
妥結	40	18,791	27	12,612	21	5,006	5,729	7,091	5,485	6,333	16	4,893	5,567	4,447	5,212	5,857
同100～299人/要求	31	4,784	30	4,690	19	9,206		2,465	10,503		19	9,206		2,465	10,503	
回答	21	3,672	20	3,578	19	4,415		3,489	4,335		19	4,415		3,489	4,335	
妥結	20	3,425	19	3,331	18	4,438	5,210	3,242	4,360	5,598	18	4,438	5,210	3,242	4,360	5,598
同99人以下/要求	29	1,082	27	972	24	8,138		856	7,956		23	8,046		797	7,785	
回答	27	977	25	867	27	3,929		977	3,870		25	3,792		867	3,649	
妥結	25	910	24	851	25	3,923	3,931	910	3,783	4,001	24	3,867	3,857	851	3,680	3,887
【機械・自動車】																
機械・自動車計/要求	36	9,571	31	6,708	25	7,882		5,811	8,285		22	7,868		3,361	8,666	
回答	30	8,054	26	5,435	26	4,627		6,139	5,237		23	4,457		3,689	4,693	
妥結	28	7,510	24	4,891	24	4,643	5,317	5,595	5,311	6,199	21	4,458	5,029	3,145	4,730	5,365
【電機・精密】																
電機・精密計/要求	41	13,954	36	10,997	17	8,296		2,792	8,362		17	8,296		2,792	8,362	
回答	33	12,469	28	9,512	20	4,527		3,284	4,811		20	4,527		3,284	4,811	
妥結	32	12,453	27	9,496	19	4,659	4,983	3,268	4,825	5,764	19	4,659	4,983	3,268	4,825	5,764
【その他製造】																
その他製造計/要求	32	4,563	25	3,756	23	8,917		2,475	8,947		20	9,121		2,222	9,106	
回答	26	3,214	19	2,407	22	4,051		2,431	4,647		18	3,823		2,127	4,607	
妥結	25	3,163	19	2,407	21	3,959	4,243	2,380	4,618	5,508	18	3,823	4,116	2,127	4,607	5,589
【非製造業】																
非製造業計/要求	94	23,187	75	8,363	64	10,576		11,018	10,186		52	10,552		4,900	9,307	
回答	78	21,868	63	7,354	69	3,467		12,782	5,420		62	3,327		7,074	4,708	
妥結	71	21,751	56	7,237	62	3,795	3,686	12,665	5,469	4,230	55	3,678	3,628	6,957	4,784	4,433
同300人以上/要求	34	19,872	19	5,412	20	9,889		8,928	10,361		10	9,103		2,873	9,239	
回答	31	19,213	17	5,000	23	5,127		10,428	5,920		16	5,311		4,720	5,457	
妥結	31	19,213	17	5,000	23	5,127	4,525	10,428	5,920	4,371	16	5,311	4,703	4,720	5,457	4,830
同100～299人/要求	23	2,222	19	1,858	14	9,201		1,171	8,765		12	8,951		1,108	8,668	
回答	16	1,826	15	1,525	15	3,477		1,525	3,770		15	3,477		1,525	3,770	
妥結	15	1,788	14	1,487	14	3,726	3,617	1,487	3,867	3,940	14	3,726	3,617	1,487	3,867	3,940
同99人以下/要求	37	1,093	37	1,093	30	11,675		919	10,294		30	11,675		919	10,294	
回答	31	829	31	829	31	2,231		829	2,168		31	2,231		829	2,168	
妥結	25	750	25	750	25	2,607	2,947	750	2,367	2,736	25	2,607	2,947	750	2,367	2,736